



# ChileCompra, oportunidades de negocio en el mercado virtual más grande del país



Ministerio de  
Hacienda

Gobierno de Chile

Roberto Pinedo  
Director de ChileCompra



Dirección  
**ChileCompra**  
Innovación - Acceso - Servicio



# ¿Qué es ChileCompra?

Es el mercado electrónico más grande del país, donde se transan más 9.100 millones de dólares anuales.

A través de ChileCompra, los organismos del Estado realizan de manera autónoma sus compras y las empresas ofrecen sus productos y servicios.





ChileCompra  
representa el  
90% del  
comercio  
electrónico del  
país\*



\*En base a estimaciones del Cámara de Comercio de Santiago donde el e-commerce el 2013 superaría los 1.500 millones de dólares.





# ChileCompra en el escenario mundial de sistema de e-procurement

Gran posicionamiento a nivel de 32 países de OECD, equivalente al de Australia, Italia, Noruega y Portugal.

Mejor que Inglaterra, Francia y Estados Unidos

	Functionalities of e-procurement systems				Other procurement vehicles and mechanisms			
	Publishing procurement plans (about forecasted government)	Announcing tenders	Electronic submission of bids (excluding by e-mails)	Electronic submission of invoices (excluding by e-mails)	Contracts with options	Electronic reverse auctioning	Framework agreement procedure	Prequalification systems
Australia	●	●	●	●	■	■	■	■
Austria	○	●	○	○	■	□	■	■
Canada	○	●	●	○	■	□	■	■
Chile	●	●	●	○	■	□	■	■
Czech Republic	●	●	●	●	■	■	■	■
Denmark	●	●	●	●	■	■	■	■
Estonia	○	●	●	○	□	□	■	□
Finland	○	●	●	●	■	■	■	■
France	●	●	●	●	■	□	■	□
Germany	○	●	●	○	■	□	■	■
Hungary	●	●	●	●	■	■	■	■
Iceland	●	●	○	●	■	□	■	■
Ireland	○	●	●	○	□	□	■	□
Israel	●	●	●	●	■	■	■	■
Italy	●	●	●	○	■	□	■	■
Japan	●	●	●	○	■	■	□	■
Korea	●	●	●	●	■	□	■	■
Luxembourg	○	●	●	●	□	□	■	□
Mexico	●	●	●	○	□	●	■	□
Netherlands	●	●	●	●	■	□	■	□
New Zealand	●	●	○	●	■	□	■	■
Norway	●	●	●	●	■	□	■	■
Poland	○	●	○	○	■	■	■	□
Portugal	●	●	●	○	□	■	■	■
Slovak Republic	○	●	●	○	■	■	■	■
Spain	●	●	●	●	■	□	■	■
Slovenia	●	●	●	●	□	■	■	■
Sweden	●	●	●	●	■	□	■	■
Switzerland	●	●	○	●	■	□	■	■
Turkey	●	●	○	○	□	□	■	□
United Kingdom	○	○	●	●	■	■	■	■
United States	●	●	●	●	■	■	■	■

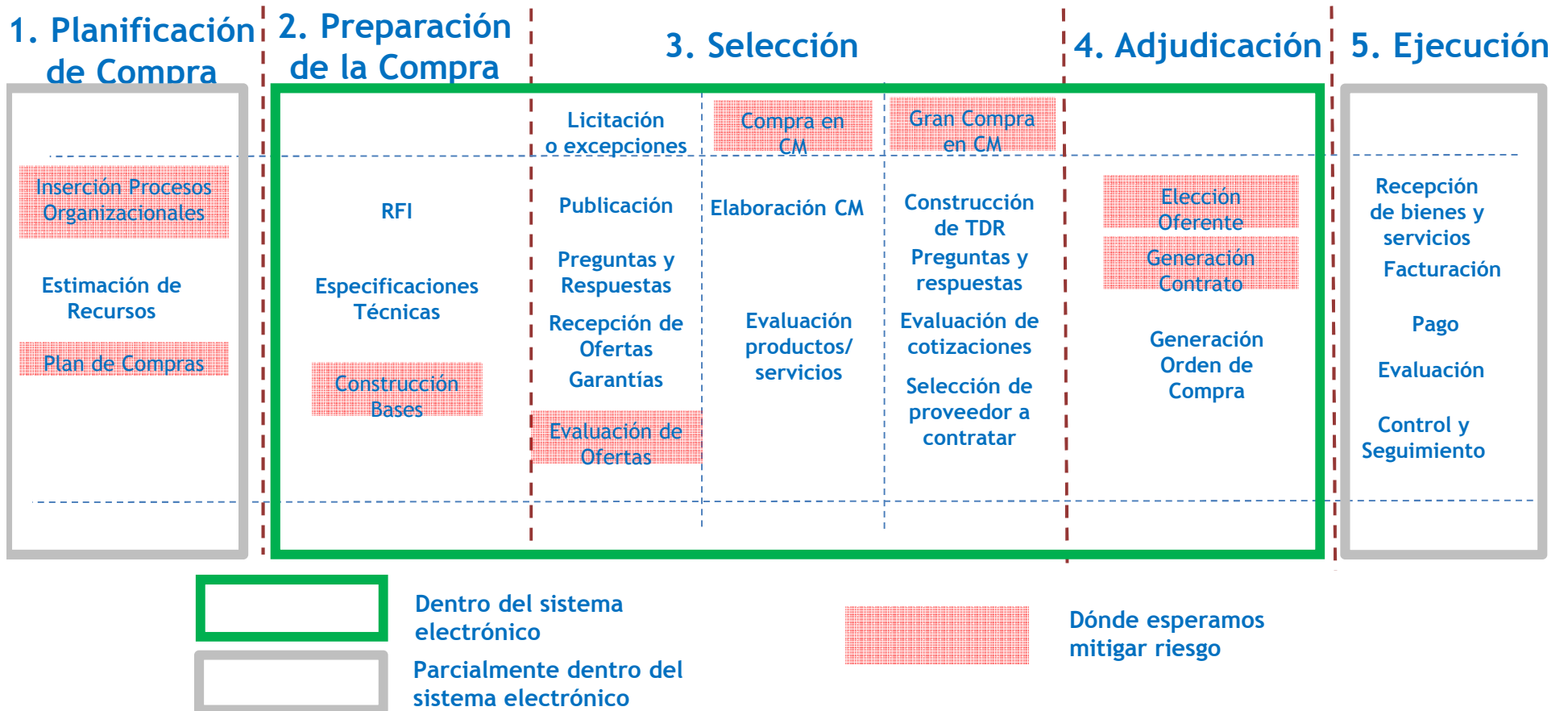
Fuente: [www.oecd.org](http://www.oecd.org)



# ChileCompra en escenario mundial de sistema de e-procurement



## Flujo ciclo de abastecimiento electrónico



# Funcionamiento de Sistema de Compras Públicas





**9.100**  
millones de dólares  
en montos transados

ahorro de  
**333**  
millones  
de dólares

  
= Equivale a construir  
**22.000**  
VIVIENDAS SOCIALES



# + 1.500

## licitaciones al día



90% de los que ganan negocios son micro y pequeñas empresas.

El 2012, las Mipes se adjudicaron más de 3.900 millones de dólares, lo que equivale al 42% de los montos transados, 5 veces más que en la economía nacional.

El 88% de los proveedores que ofertaron más de 4 veces se adjudican al menos una licitación.





# Rubros de mayor demanda (2012)



**16,7%** Construcción **US\$ 1.499.790.988**



**13,6%** Suministros medicos y Medicamentos **USD 1.221.588.680**



**5%** Telecomunicaciones, TI **USD 452.620.685**



**5,9%** Servicios Profesionales, Consultorías **USD 525.980.499**



**3,6%** Alimentos **USD 325.174.696**



# [www.analiza.cl](http://www.analiza.cl) permite investigar su mercado



Inicio Reportes Análisis Gestión Ranking

Analiza.cl, la plataforma de inteligencia de ne...

Te invitamos a conocer nuestra plataforma

- ¿Necesitas más *oportunidades de negocio*?
- ¿Quieres conocer a tus *compradores*?
- ¿Necesitas ayuda para *planificar tu stock*?

0:00 / 2:37

YouTube

## Listados de licitaciones y transacciones




**Reportes** brinda información respecto de las transacciones que se realizan en el mercado público, a través de las licitaciones y

## Información de transacciones históricas



**Análisis** es una poderosa herramienta para estudiar datos que permite mejorar el tiempo de

## Estadísticas del mercado público



**Gestión** son informes que brindan información mensual sobre los diferentes movimientos que ocurren dentro de la plataforma de

## Ranking de reclamos



**Ranking** permite acceder a la información del sistema de reclamos de la plataforma de compras públicas y conocer en

## Reportes Destacados



Reporte acumulado de órdenes de compra  
Mayo 2013



Reporte acumulado de Licitación  
Mayo 2013



Reportes regionales  
Mayo 2013

# Analiza.cl, inteligencia de negocios al servicio de los proveedores



## ¿Para qué sirve?

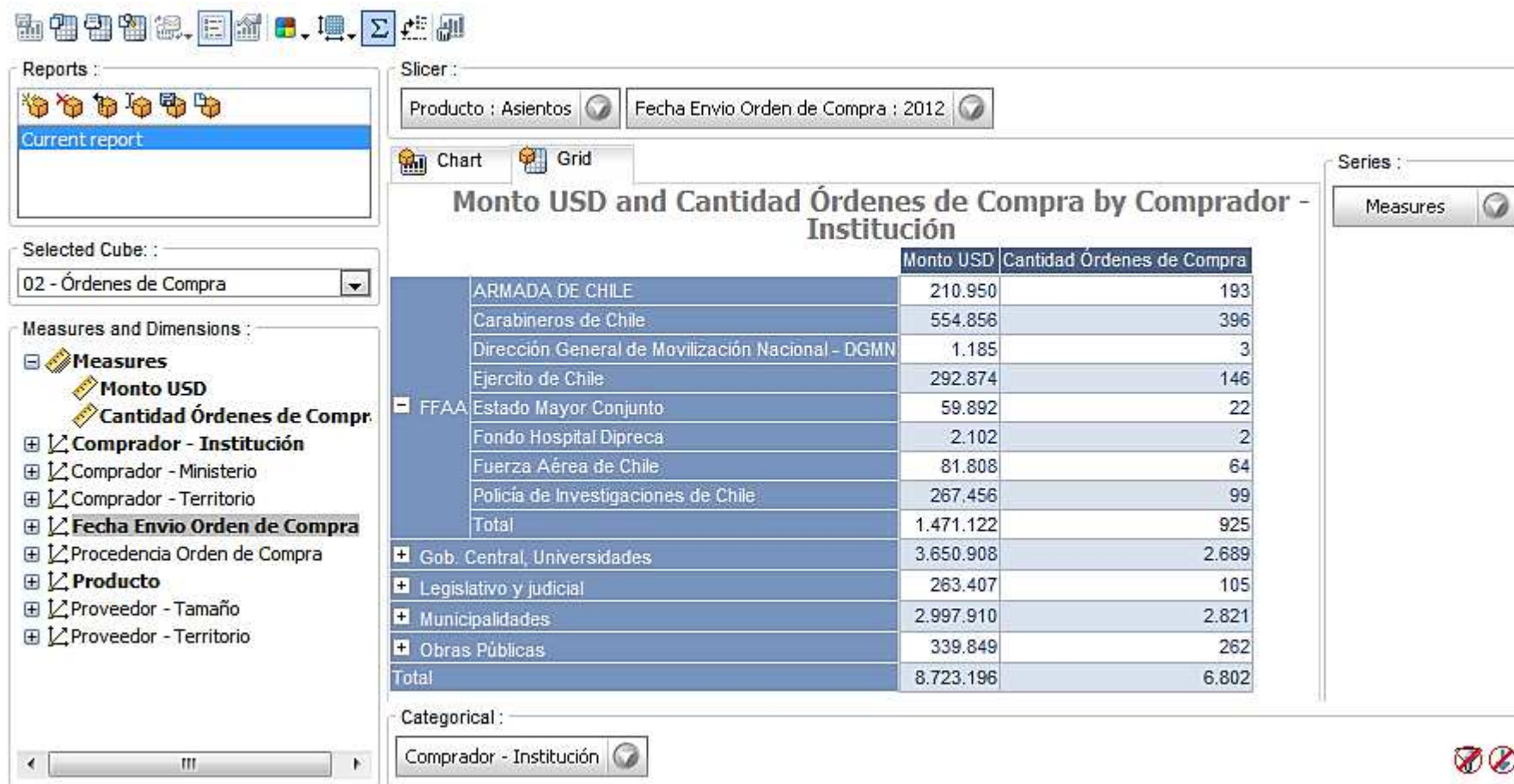



Apoya la toma de decisiones de negocio:

- Localice a quienes demandan sus productos.
- Determine su mercado potencial.
- Identifique nichos de negocio.
- Quiénes compiten en su mercado.
- Estudie las nuevas tendencias en los mercados de su interés.



# Ejemplo : ¿Qué institución compró más sillas el año 2012?





# Hacia dónde vamos...

- Requisiciones-Solicitud de Compras
- Plan de Compras y Seguimiento
- Bases tipo
- Contratos 2.0
- Maestro de productos
- Recepción Conforme de productos/servicios
- Gestión de facturas
- Pagos
- Oferta Asistida
- Generación de Facturas Proforma
- Gestión de Bienes y Servicios (logística)
- Cotizaciones
- Optimización de notificaciones
- Calificación de Compradores
- Calificación de Proveedores
- Evaluación de Proveedores

## **Completando el ciclo de compra:**

*Hoy sabemos **cuántos** productos y servicios compra el Estado...*

*Mañana sabremos los **planificados** por comprar, los **recibidos**, los **consumidos**, y los **pagados** oportunamente.*





# ChileCompra, oportunidades de negocio en el mercado virtual más grande del país



Ministerio de Hacienda

Gobierno de Chile

Roberto Pinedo  
Director de ChileCompra



Dirección  
**ChileCompra**  
Innovación - Acceso - Servicio